

# Définir le risque associé à un jeu de données

## Plan de gestion des données

Éric Quinton

[eric.quinton@irstea.fr](mailto:eric.quinton@irstea.fr)

IRSTEA - *RSSI*

ANF RENATIS

DMP

E. Quinton  
IRSTEA

La donnée

Les menaces

Le risque

Cible

Impact

Les critères CID

Grille d'impacts

Causes et menaces

Probabilité

En résumé

- 1 La donnée
- 2 Les menaces
- 3 Le risque
  - Cible
  - Impact
  - Causes et menaces
  - Probabilité
- 4 En résumé

# Que représente une donnée ?

DMP

E. Quinton  
IRSTEA

La donnée

Les menaces

Le risque

Cible

Impact

Les critères CID

Grille d'impacts

Causes et menaces

Probabilité

En résumé

Une donnée n'a aucune valeur intrinsèque :

- elle dépend de son contexte d'acquisition
  - précision de la mesure
  - protocole...
- ou de son traitement
  - analyse statistique
  - synthèse...
- c'est une représentation de la réalité

# Que représente une donnée ?

DMP

E. Quinton  
IRSTEA

La donnée

Les menaces

Le risque

Cible

Impact

Les critères CID

Grille d'impacts

Causes et menaces

Probabilité

En résumé

Une donnée n'a aucune valeur intrinsèque :

- elle dépend de son contexte d'acquisition
  - précision de la mesure
  - protocole...
- ou de son traitement
  - analyse statistique
  - synthèse...
- c'est une représentation de la réalité

Elle acquiert de la valeur dès qu'elle est générée :

- coût d'acquisition
- plus-value dans la connaissance...

# Que représente une donnée ?

DMP

E. Quinton  
IRSTEA

La donnée

Les menaces

Le risque

Cible

Impact

Les critères CID

Grille d'impacts

Causes et menaces

Probabilité

En résumé

Une donnée n'a aucune valeur intrinsèque :

- elle dépend de son contexte d'acquisition
  - précision de la mesure
  - protocole...
- ou de son traitement
  - analyse statistique
  - synthèse...
- c'est une représentation de la réalité

Elle acquiert de la valeur dès qu'elle est générée :

- coût d'acquisition
- plus-value dans la connaissance...

Dans certains cas, elle doit être protégée



# Les menaces informatiques n'ont jamais été aussi nombreuses

## Quelques exemples parmi d'autres

DMP

E. Quinton  
IRSTEA

La donnée

Les menaces

Le risque

Cible

Impact

Les critères CID

Grille d'impacts

Causes et menaces

Probabilité

En résumé

02/01/2015 : Les données de deux millions d'abonnés du site de TF1 ont été piratées. Les hackers détiennent les RIB et autres informations sensibles de ces internautes.

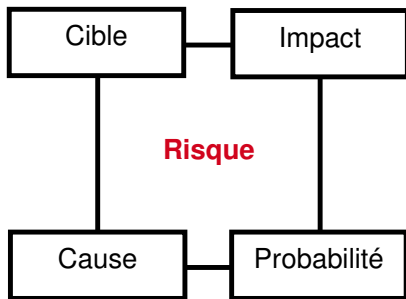
05/05/2015 : Les états -Unis (Office of Personnel Management) victime de piratage. Plus de 4 millions de données personnelles de personnels fédéraux piratées ;

05/05/2015 : Arnaque aux faux virement : Vol de 15 millions d'euros à Intermarché

18/07/2015 : Piratage du site de rencontres adultères Ashley Madison

28/07/2015 : Les e-mails de hauts gradés de l'armée américaine piratés

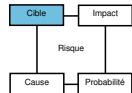
# Qu'est que le risque ?



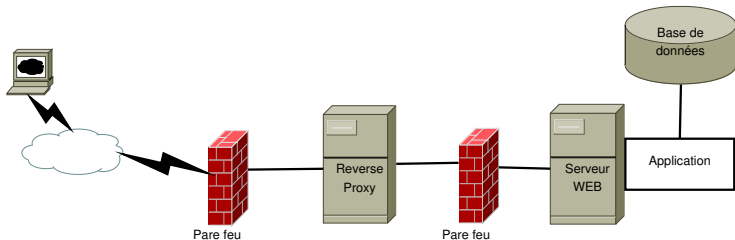
Le risque est souvent défini comme la conjonction entre :

- une cause / menace / événement ;
- une occurrence / probabilité / vraisemblance ;
- une cible ;
- un impact / gravité / conséquence.

# Définir la cible



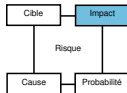
Un projet informatique s'inscrit dans une architecture :



Définir la cible : définir le périmètre de l'étude du risque.

Exemples : une **application couplée à une base de données**, ou un **jeu de données => PMD**





## Comment définir l'impact ou la gravité ?

DMP

E. Quinton  
IRSTEA

La donnée

Les menaces

Le risque

Cible

Impact

Les critères CID

Grille d'impacts

Causes et menaces

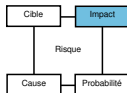
Probabilité

En résumé

L'impact s'évalue selon trois critères (notés CID) :

- la **confidentialité** : qui peut prendre connaissance des informations ou accéder au système mis en place ?
- l'**intégrité** : peut-on supporter la perte ou la corruption de données ?
- la **disponibilité** : le système peut-il être arrêté, et pendant combien de temps ?

Les critères sont classés selon des échelles (de 1 à 4 en général) définies par l'entreprise (exemples issus d'IRSTEA)



# La confidentialité

DMP

E. Quinton  
IRSTEA

La donnée

Les menaces

Le risque

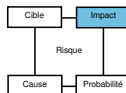
Cible  
Impact

Les critères CID

Grille d'impacts  
Causes et menaces  
Probabilité

En résumé

Niveau	Nom	Contenu
1	public	Les informations traitées par le système sont accessibles à tous
2	limité	Les informations ne doivent être accessibles qu'au personnel et aux partenaires
3	réservé	Les informations ne doivent être accessibles qu'aux personnes impliquées dans le traitement des données
4	privé	Les informations ne doivent être accessibles qu'aux personnes identifiées et ayant besoin d'en connaître



DMP

E. Quinton  
IRSTEA

La donnée

Les menaces

Le risque

Cible  
Impact

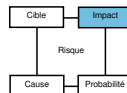
Les critères CID

Grille d'impacts  
Causes et menaces  
Probabilité

En résumé

Niveau	Nom	Contenu
1	Altérable	Les informations traitées peuvent ne pas être intègres
2	Détectable	L'information peut ne pas être intègre, si l'altération est identifiable et s'il est possible de revenir à une situation antérieure (sauvegarde)
3	Maîtrisé	L'information peut ne pas être intègre, si l'altération est identifiée et les informations récupérables (duplication en temps réel)
4	Intègre	L'information doit être rigoureusement intègre en toute circonstance, au besoin par un mécanisme de signature ou de chiffrement

# La disponibilité



DMP

E. Quinton  
IRSTEA

La donnée

Les menaces

Le risque

Cible  
Impact

Les critères CID

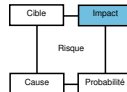
Grille d'impacts

Causes et menaces  
Probabilité

En résumé

Niveau	Nom	Contenu
1	Faible	L'application peut être indisponible pendant plus de 72 heures
2	Importante	L'application doit être disponible dans les 3 jours
3	Critique	L'application doit être disponible dans les 24 heures
4	Vitale	L'application doit être disponible dans les 4 heures

# L'estimation de l'impact en cas de défaillance



DMP

E. Quinton  
IRSTEA

La donnée

Les menaces

Le risque

Cible  
Impact

Les critères CID

Grille d'impacts

Causes et menaces

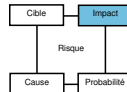
Probabilité

En résumé

Pour chaque critère, 4 niveaux d'impact selon 4 thématiques :

Nature	1 limité	2 important	3 grave	4 critique
<b>Fonctionnement interne</b>	perturbation limitée	Perturbation significative	Désorganisation très importante	Désorganisation durable
<b>Pertes financières</b>	non significatif	pertes < 50 K€	< 200 K€	> 200 K€
<b>Responsabilité</b>	Plaintes d'usager pour un dysfonctionnement	Recours pouvant annuler une procédure	Plainte au civil	Plainte au pénal
<b>Atteinte à l'image</b>	impact limité	altération significative	altération très importante	altération définitive

# L'étude débouche sur un tableau récapitulatif...



DMP

E. Quinton  
IRSTEA

La donnée

Les menaces

Le risque

Cible

Impact

Les critères CID

Grille d'impacts

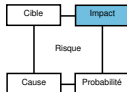
Causes et menaces

Probabilité

En résumé

	<b>C</b>	<b>I</b>	<b>D</b>
<i>Niveau à respecter</i>			
impact sur le fonctionnement interne			
impact financier			
impact en terme d'image			
impact en terme de responsabilité			
<b>impact maximal par critère</b>			

# ...qui est reportée dans le DMP



## DMP

E. Quinton  
IRSTEA

La donnée

Les menaces

Le risque

Cible  
Impact

Les critères CID

Grille d'impacts

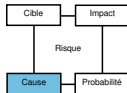
Causes et menaces

Probabilité

En résumé

Critère	Niveau de sécurité requis	Impact maximal en cas de défaut de sécurité
Confidentialité		
Intégrité		
Disponibilité		

# Quelles menaces/causes à prendre en compte ?



DMP

E. Quinton  
IRSTEA

La donnée

Les menaces

Le risque

Cible  
Impact

Les critères CID

Grille d'impacts

Causes et menaces

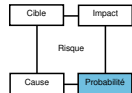
Probabilité

En résumé

- Les menaces sont très variées et évolutives ;
- des recueils de bonnes pratiques existent pour quasiment tous les domaines :
  - <http://www.ssi.gouv.fr/administration/bonnes-pratiques/> : site de l'ANSSI ;
- pour les applications WEB :
  - [http://www.ssi.gouv.fr/uploads/IMG/pdf/NP\\_Seurite\\_Web\\_NoteTech.pdf](http://www.ssi.gouv.fr/uploads/IMG/pdf/NP_Seurite_Web_NoteTech.pdf)
  - <http://www.owasp.org> : *Open Web Application Security Project*, et le sous-projet ASVS (*Application Security Verification Standard Project*)

Il est plus simple de se référer à des recueils d'exigences que de chercher à inventorier toutes les menaces possibles.





## Comment estimer la probabilité ?

la probabilité d'occurrence d'une menace doit être évaluée en fonction du risque associé :

- plus les informations sont sensibles, plus le risque est grand d'être confronté à des attaques sophistiquées
- 3 niveaux de risque
  - attaque opportuniste (on teste au hasard)
  - attaque ciblée
  - attaque concertée avec travail de préparation important

Il est plus simple de considérer que tout événement peut se produire.

**Ne dites pas**

risque-t-on d'être attaqué ?

mais :

quand le sera-t-on ?

## Au moment de l'élaboration d'un DMP :

- réalisez une analyse de risque
  - permet de déterminer les besoins en C, I, D
  - identifie les impacts en cas de problème
- intégrez les résultats dans le DMP
  - améliore la vision quant à l'exploitation possible des informations
  - sera utile au moment de la mise en place des processus d'acquisition ou de valorisation
- est souvent très rapide à faire (20' dans la plupart des cas)...
  - ... quand les formulaires adéquats sont disponibles !